

# SKÖTSEL OCH UNDERHÅLL

SAPA PRODUKTER

TIPS OCH RÅD

**sapa:**

By  Hydro



## INSTRUKTION

# Skötsel och underhåll

För att bibehålla det attraktiva utseendet på produkten skall rengöring ske regelbundet. Rena produkter ger ett mer attraktivt utseende, bättre beständighet och funktion.

### Rengöring

Rengöring sker alltså bäst med vanligt vatten och en svamp. Neutralt tvättmedel kan dock användas.

### Tänk på detta

Använd inte alkalier! Både aluminiumprofiler och glas är känsliga för alkalier och bör därför absolut inte utsättas för påverkan av sådana. Om t.ex. betongvatten eller putsbruk kommit på anodiserade eller lackerade aluminiumprofiler och/eller glas, är det viktigt att omgående tvätta bort detta med vanligt vatten, svamp eller trasa.

Använd inte tvättmedel med sliptillsatser eller skrubbing med t.ex. scotch-brite! Risken är då stor för mekanisk påverkan.

Rostfria skenor skall hållas rena, och skall inte smörjas.

### Underhåll

Regelbunden kontroll och justering av produkten bör göras för god funktion och lång livslängd. Rörliga delar i beslag och glidare skall hållas lätt insmorda så att de inte kärvar. Se till att aluminiumstyrskenor är rena och lätt insmorda med syrafritt vitt vaselin vid utåtgående vertikal- och horisontalhängda sk glidfönster.

Skrudar till beslag skall kontrolleras så att de är åtdragna och beslagen sitter i rätt position.

Fasader, fönster, dörrar och glastak, kontrolleras så att dräneringshål inte är igentäppta, glasnings- och tätningsgummi har täta anslutningar i hörnen, öppningsbara delar är rätt klotsade och täcklock sitter fast.

### Galvanisk korrosion

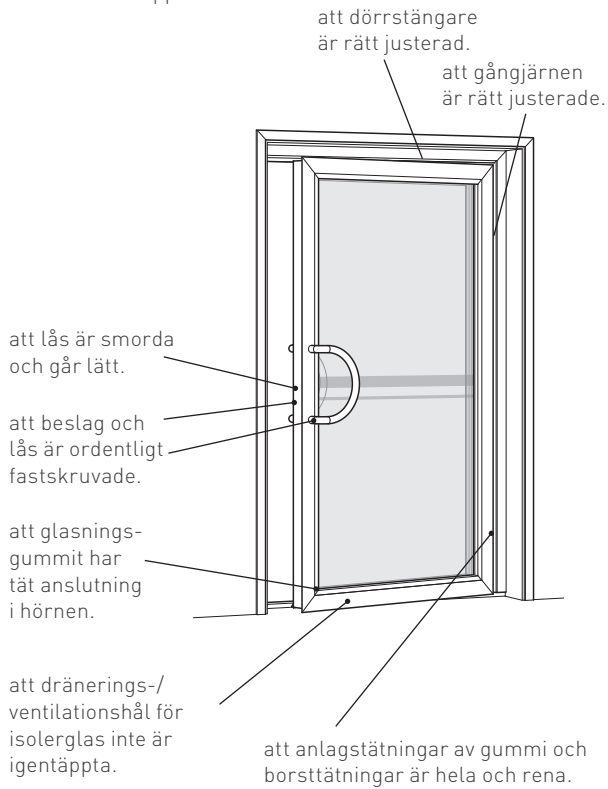
Material som riskerar att orsaka galvanisk korrosion på aluminiumprofiler får inte användas.

Vid eftermontering av solavskärmning, skyltar, osv. får man inte använda fästelement som kan orsaka galvanisk korrosion.



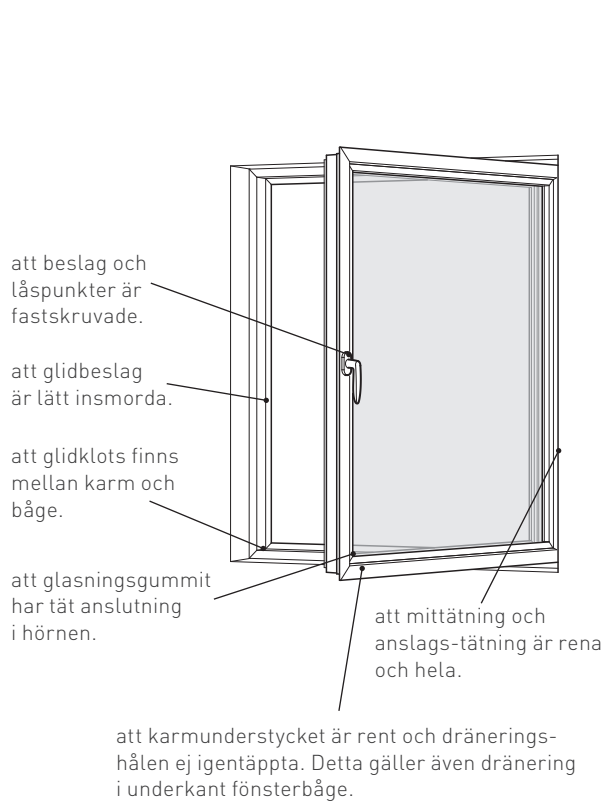
### Dörrar, kontrollera:

att dörren går att stänga och låsa utan problem och att dörrstopp är monterat.



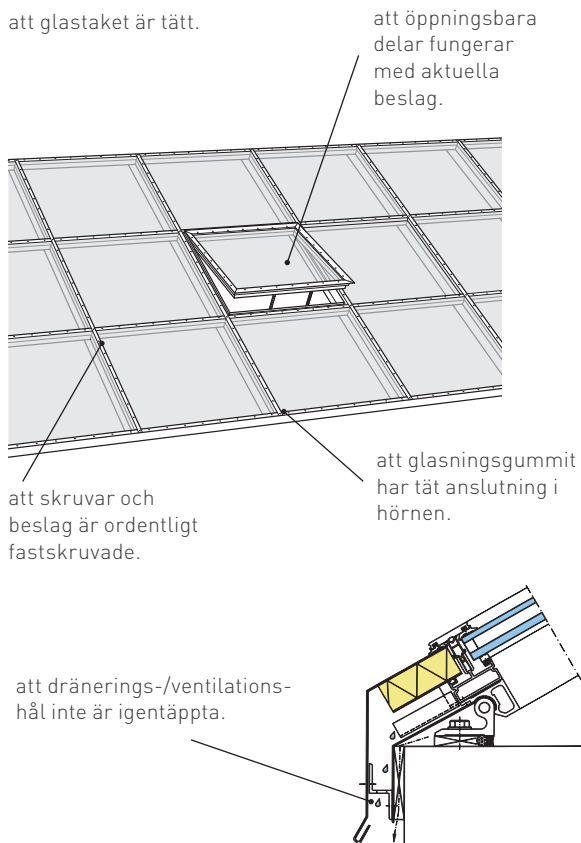
### Fönster, kontrollera:

att fönstren går att stänga utan problem.



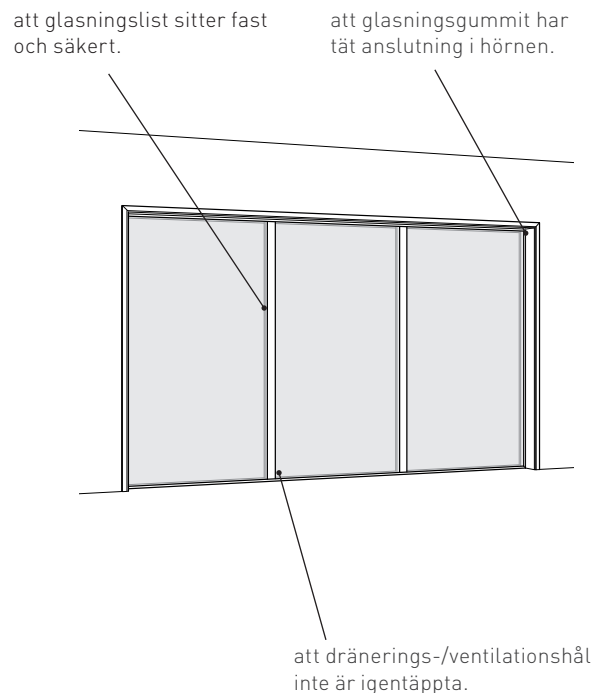
### Glastak, kontrollera:

att glastaket är tätt.



### Fasta fönster och glaspartier, kontrollera:

att det fasta fönstret/glaspartiet är tätt och utan skador.



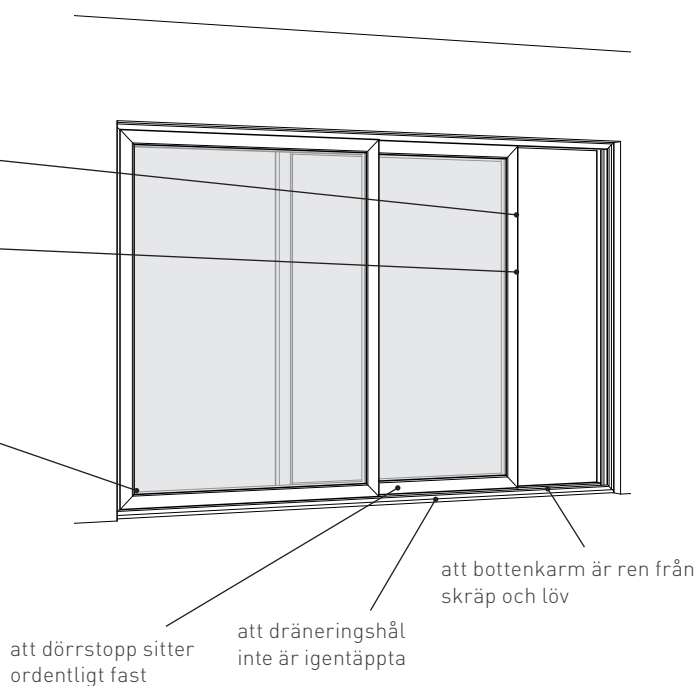
### Skjutfönster, kontrollera:

att dörren går att stänga och låsa utan problem.

att anslagstätningar av gummi är hela och rena.

att handtag och beslag sitter ordentligt fast och är lätt smorda

att glasningsgummit har tät anslutning i hörnen



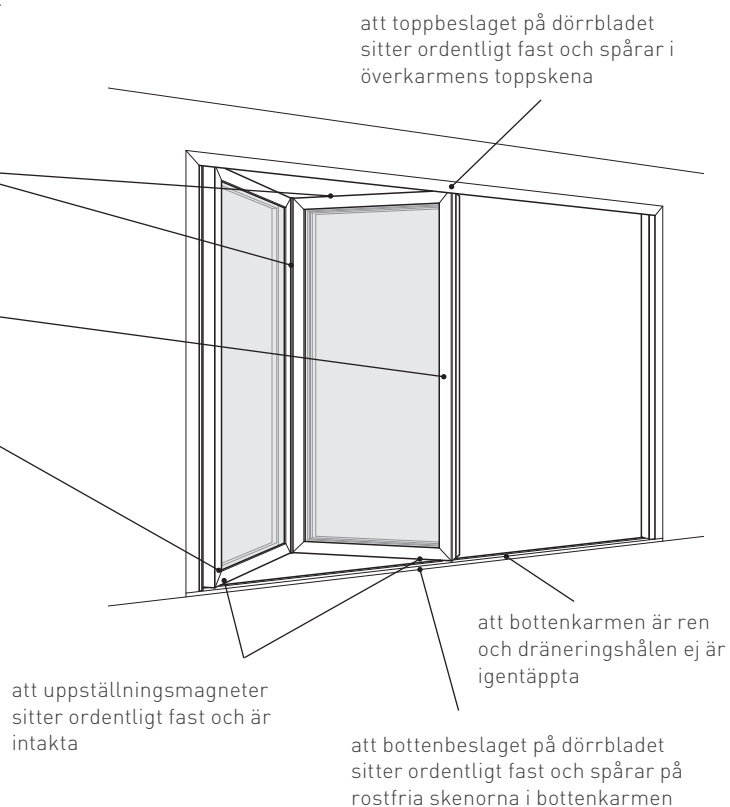
### Vikfönsterdörrar, kontrollera:

att dörren går att stänga och låsa utan problem.

att anslagstätningar av gummi och borsttätningar är hela och rena.

att samtliga handtag sitter ordentligt fast

att glasningsgummit har tät anslutning i hörnen



## Kontrollera och underhåll våra produkter regelbundet för god funktion och lång livslängd.

Hustyp	Tidsintervall	Underhåll
Privatbostad	12 månader	Genomför kontrollen enligt punkterna.
Offentlig byggnad	6 månader	Smörj metallkomponenternas låspunkter och rörliga delar. Rengör och tillse att all dränering fungerar korrekt.

Vid problem kontakta din SAPA återförsäljare.

Ordernummer:

# Schema underhåll

Underhåll	Instruktion enligt kontrollpunkter ovan	Smörjning/ rengöring	Datum	Sign	Egna noteringar
1 år	•	•			
	•	•			
2 år	•	•			
	•	•			
3 år	•	•			
	•	•			
4 år	•	•			
	•	•			
5 år	•	•			
	•	•			
6 år	•	•			
	•	•			
7 år	•	•			
	•	•			
8 år	•	•			
	•	•			
9 år	•	•			
	•	•			
10 år	•	•			
	•	•			
11 år	•	•			
	•	•			
12 år	•	•			
	•	•			



**sapa:**

By  **Hydro**

## Hydro Building Systems, Region Nordic, Baltic & Poland

<b>Sweden</b> SE-574 81 Vetlanda T +46 (0)383 942 00 E <a href="mailto:sapa.se@hydro.com">sapa.se@hydro.com</a> <a href="http://www.sapa.se">www.sapa.se</a>	<b>Norway</b> NO-2027 Kjeller T +47 63 89 21 00 E <a href="mailto:sapa.no@hydro.com">sapa.no@hydro.com</a> <a href="http://www.sapa.no">www.sapa.no</a>	<b>Denmark</b> DK-8240 Risskov T +45 86 16 00 19 E <a href="mailto:sapa.dk@hydro.com">sapa.dk@hydro.com</a> <a href="http://www.sapa.dk">www.sapa.dk</a>	<b>Finland</b> FI-02180 Espoo T +358 (0)9 867 82 80 E <a href="mailto:system.fi@hydro.com">system.fi@hydro.com</a> <a href="http://www.sapabuildingsystem.fi">www.sapabuildingsystem.fi</a>	<b>Lithuania/Estonia/Latvia</b> LT-02244 Vilnius T +370 (0)5 210 25 87 E <a href="mailto:sapa.lt@hydro.com">sapa.lt@hydro.com</a> <a href="http://www.sapa.lt">www.sapa.lt</a>	<b>Poland</b> 92-620 Łódź, Polska T +48 (0)42 683 63 73 E <a href="mailto:sapa.pl@hydro.com">sapa.pl@hydro.com</a> <a href="http://www.sapabuildingsystem.pl">www.sapabuildingsystem.pl</a>
--	---	--	---	--	---